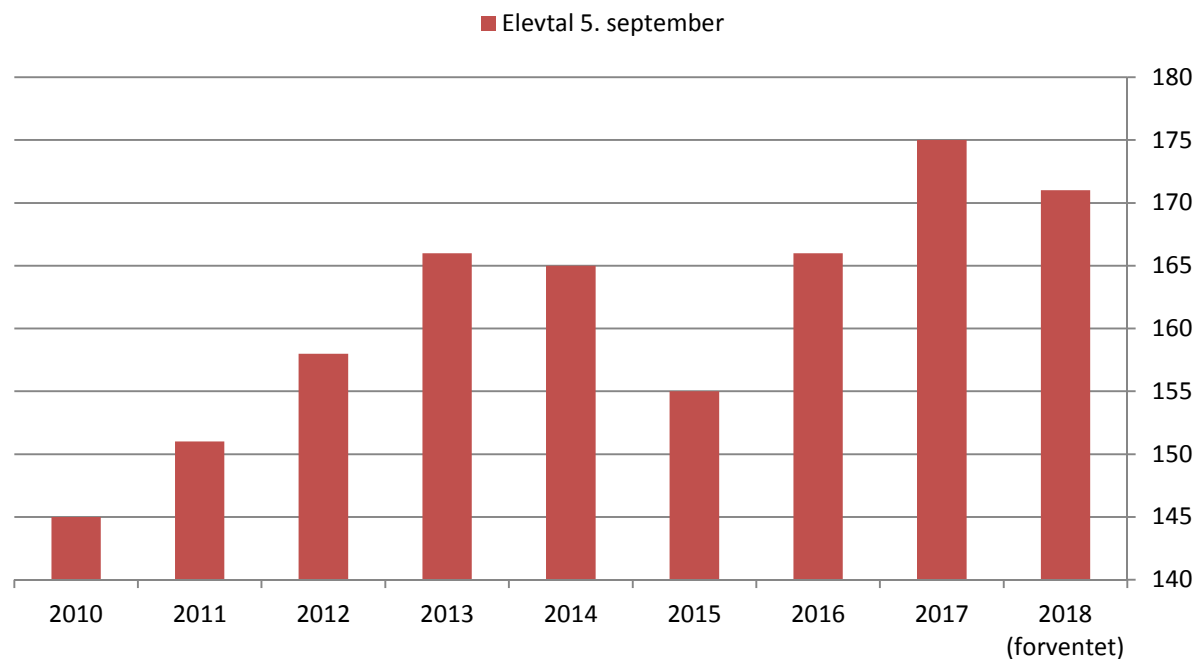


# Regnskab 2017

# Indtægter

	Regnskab 2017	Regnskab 2016
Årselever (gennemsnit for året)	169,8	159,6
Statstilskud	8.898.869	7.794.681
Skolepenge mm.	3.822.711	3.472.499
Andre indtægter	<u>48.503</u>	<u>26.585</u>
<b>Indtægter i alt</b>	<b><u>12.770.083</u></b>	<b><u>11.293.765</u></b>

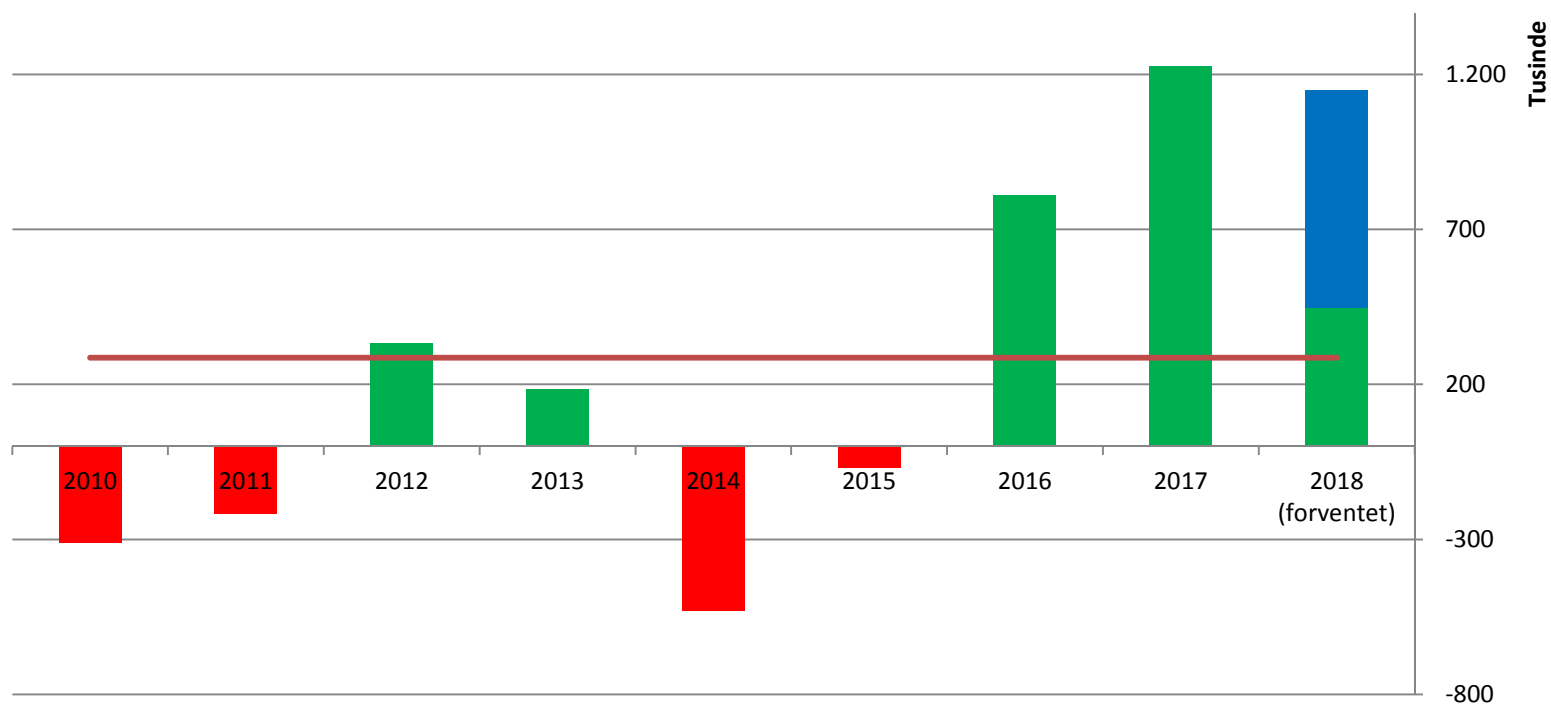


# Omkostninger

	<b>Regnskab 2017</b>	<b>Regnskab 2016</b>
Lønomkostninger	7.946.810	7.330.264
Andre omk. Vedr undervisning	1.018.515	810.093
Skolefritidsordning mm	<u>53.049</u>	<u>43.896</u>
<b>Undervisning i alt</b>	<b>9.018.374</b>	<b>8.184.253</b>
Lønomkostninger, ejendomsdrift	365.144	370.036
Ejendomsdrift mm	<u>1.006.144</u>	<u>935.165</u>
<b>Ejendomsdrift i alt</b>	<b>1.371.288</b>	<b>1.305.201</b>
Lønomkostninger, administration	359.675	347.855
Administration mm	<u>651.673</u>	<u>501.425</u>
<b>Administration i alt</b>	<b>1.011.348</b>	<b>849.280</b>
<b>Driftsomkostninger i alt</b>	<b>11.401.010</b>	<b>10.338.734</b>

# Samlet

	Regnskab 2017	Regnskab 2016
Indtægter i alt	12.770.083	11.293.765
Driftsomkostninger i alt	<u>-11.401.010</u>	<u>- 10.338.734</u>
Resultat før finansielle poster	1.369.073	955.031
Finansielle poster i alt	<u>-140.964</u>	<u>-144.226</u>
Årets resultat	<u><u>1.228.109</u></u>	<u><u>810.805</u></u>



# Balancen

## Aktiver

Anlægsaktiver

Omsætningsaktiver

## Aktiver i alt

## Passiver

Egenkapital

Langfristet gæld

Kortfristet gæld

## Passiver i alt

## Regnskab 2017

## Regnskab 2016

6.822.016

7.126.049

3.554.163

2.084.592

**10.376.179**

**9.210.641**

4.113.973

2.885.864

3.964.431

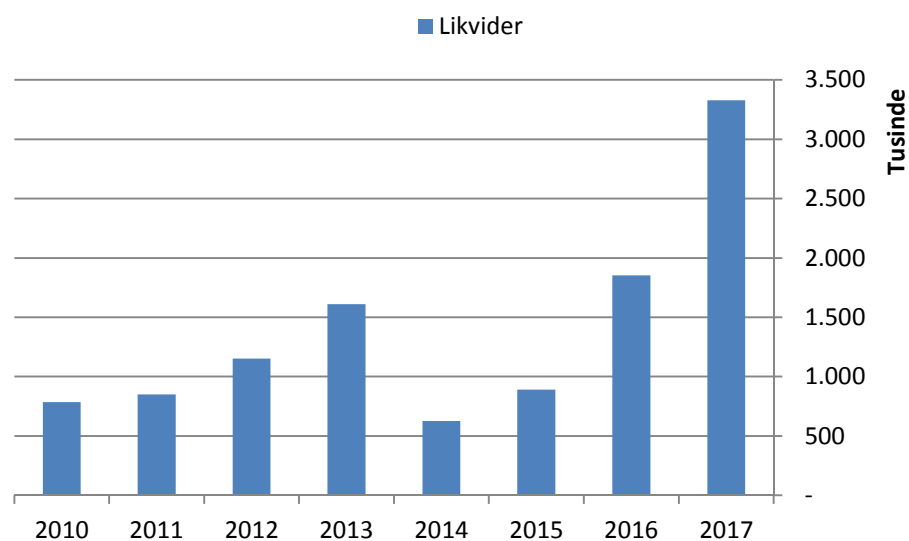
4.168.390

2.297.775

2.156.387

**10.376.179**

**9.210.641**



## Budget 2018 - ændringer ifht. 2017

Indtægter i alt	+ 8 pct
Lønomkostning	+ 7 pct
UV	+20 pct
Ejendom	+17 pct
Administration	- 1 pct
Ordinært resultat	+17 pct
Forbedringspulje	700.000
Årets resultat	489.351

## Elever 2018/2019

